















































































Wochenplan

16.03.2020 bis 20.03.2020

Tag	Fach	Aufgabe	Erledigt	Wie hat's geklappt?
MO	DE	LW Wörter mit h am Ende des Wortstammes Sprb. S. 79 Nr. 2-5 ins Ü-Heft		  
	MA	AH S. 32 beenden und S. 33 Nr. 1, 2, 4*		  
	SK	LB S. 88 und 89 Nr. 1,2 mündlich		  
		LB S. 92 lesen		  
		AB Schreibe einen Einkaufszettel Nr. 1,2		  
ENG	AH S. 80 Traffic Wörter lernen		  	
DI	DE	AH S. 51 Nr. 1-3		  
		TÜ S. 39		  
MA	AH S. 34 Nr. 1 (schriftlich untereinander rechnen)		  	
MI	DE	ACHTUNG WIEDERHOLUNG! Sprb. S. 84 Nr.1-3 mündlich		  
		AH S. 53 Nr. 1,2		  
	MA	AH S. 34 Nr. 2, 3, 4*		  
	ENG	AH S. 46 Nr. 1		  
AH S. 80 Traffic Wörter abschreiben (auf ein extra Blatt)			  	
DO	DE	Sprb. S. 85 Nr. 5, 6 ins Ü-Heft		  
		AB Eine E-Mail für Lisa Nr. 1-4		  
		AB Meine eigene Seite		  
	MA	MB S. 75 Nr. 1 schriftlich ins Ü-Heft		  
	SK	LB S. 90 lesen und Nr. 1 mündlich		  
AB Im Supermarkt Nr. 1			  	
FR	DE	AB So geht es Nr. 1,2		  
		AB Wusstest du schon? Nr. 1-4		  
		Schicke mir einen Frühlingsbrief per E-Mail oder SMS		  
	MA	MB S. 75 Nr. 4 schriftlich ins Ü-Heft		  
	SK	AB Der Frühling		  
		AB 10 Fragen zum Frühling		  

Tipp: Versuche diese Einteilung der Aufgaben einzuhalten. Sie hilft dir, damit du die Übungen gut über die Woche verteilen kannst.

Das kannst du immer üben:

- Nimm dir ein Buch und lies darin. Übe die Lernwörter oder lass dir täglich ein paar alte LW diktieren.
- Schreibe einen kleinen Absatz aus einem Buch in Schreibschrift auf deinen Block.
- Lass dir Kopfrechenaufgaben diktieren.

Bleib gesund und bis bald, deine Frau Engelhardt



Eine E-Mail für Lisa



- 1 Finde im Wörterverzeichnis alle Wörter, die mit **ih** beginnen!
Schreibe sie auf!

ihm, _____

- 2 Setze nun die passenden Wörter mit **ih** in den Lückentext ein!

Lisa hat von _____ besten Freund Arne eine E-Mail bekommen.
Er gratuliert _____ und _____ Schwester Hanna zum neuen Computer.
Lisa bedankt sich bei _____.

- 3 Schreibe einen eigenen Satz mit einem oder mehreren Wörtern mit **ih**!

So eine Gemeinheit!

Lisa hat mit dem Computer einen Text geschrieben. Hanna möchte ihre große Schwester ärgern. Als Lisa kurz aus dem Zimmer geht, löscht Hanna einige Wörter. „So eine Gemeinheit!“, ruft Lisa, als sie sieht, was ihre kleine Schwester angerichtet hat.

- 4 Hilf Lisa und setze die fehlenden Wörter ein!

Mit dem Sprachbuch, Seite 103, ist das ganz einfach.



Wie die ersten Menschen lebten


In der _____ die Menschen
in _____. Diese waren im Sommer _____ und
im Winter _____. _____ Werkzeuge waren
_____ einfach. Nur wenige _____ unseren heute noch
_____. _____ Uhr war die Sonne.
Schon _____ am Tage gingen sie zur _____.




Meine eigene Seite

Eine eigene Seite im Internet nennt man Homepage (sprich: Hohmpäitsch). Auf deiner Homepage kannst du dich vorstellen. Du kannst schreiben, wer du bist, welche Dinge du magst, worüber du dich ärgerst, was du am liebsten in deiner Freizeit tust und, und, und ...



-  1 Schreibe und zeichne einen Entwurf für deine Homepage!
Du kannst auch ein Bild einkleben.



Ich verrate meinen Nachnamen nicht.



Und meine Adresse bekommst nur du.



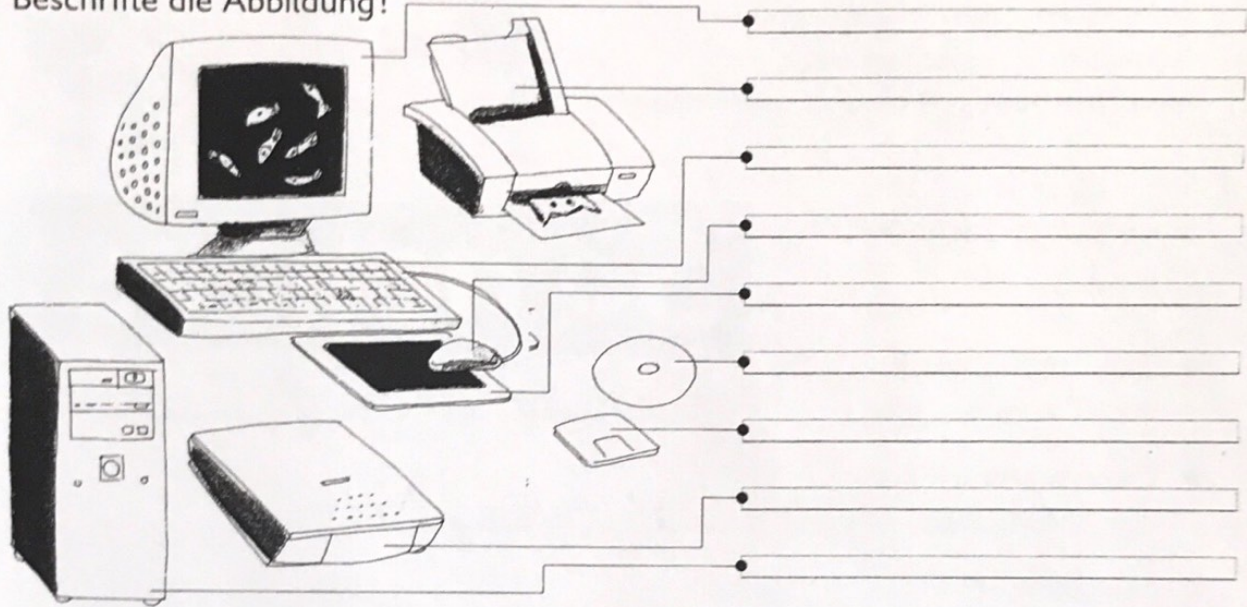


Wusstest du schon?

Mein Computer

- Tastatur
- Mauspad (sprich: Mauspäd)
- Bildschirm (Monitor)
- Rechner (im Tower)
- Scanner (sprich: Skenner)
- Maus
- Drucker
- Diskette
- CD-ROM

1 Beschrifte die Abbildung!



2 Welche Erklärungen passen zu den englischen Verben? Verbinde!

- surfen (sprich: börfen)
- mailen (sprich: mäilen)
- downloaden (sprich: daunloden)
- chatten (sprich: tschätten)

- Das Wort bedeutet: herunterladen. Aus dem Internet kannst du Bilder, Texte oder Melodien auf deinen Computer überspielen.
- Auf Deutsch heißt das Wort: plaudern. Über das Internet kannst du mit Hilfe der Tastatur mit anderen „reden“.
- Darunter versteht man das Springen von einer Internetseite zur nächsten.
- Damit ist das Verschicken von E-Mails gemeint. Eine E-Mail ist elektronische Post, die in wenigen Sekunden durchs Internet geschickt werden kann.

3 Verwende eines der englischen Verben in einem Satz!

4 Übe das E-Mail-Zeichen @ (sprich: ätt): @ a

Name:

Klasse:

Datum:



10 Fragen zum Frühling

Beantworte die Fragen und kreuze „Ja“ oder „Nein“ an!

Frage	Ja	Nein
1) Beginnt der Frühling mit der Sommersonnenwende?	<input type="radio"/>	<input type="radio"/>
2) Säen unsere Bauern im Frühling Getreide und Früchte aus?	<input type="radio"/>	<input type="radio"/>
3) Beginnt der Frühling am 21. März?	<input type="radio"/>	<input type="radio"/>
4) Werden die Tage im Frühling immer länger?	<input type="radio"/>	<input type="radio"/>
5) Fliegen die Zugvögel im Frühling zurück in den Süden?	<input type="radio"/>	<input type="radio"/>
6) Wird das christliche Osterfest immer im Frühling gefeiert?	<input type="radio"/>	<input type="radio"/>
7) Fällt die Karnevalszeit in den Frühling?	<input type="radio"/>	<input type="radio"/>
8) Reifen im Frühling die ersten Früchte auf den Obstbäumen?	<input type="radio"/>	<input type="radio"/>
9) Bereitet sich die Natur im Frühling auf den Winter vor?	<input type="radio"/>	<input type="radio"/>
10) Wird das Wetter im Laufe des Frühlings immer wärmer?	<input type="radio"/>	<input type="radio"/>

Name:

Klasse:

Datum:

Der Frühling

Lesetext mit Fragen



Mit der Tagundnachtgleiche am 20. März beginnt der Frühling. An diesem Tag ist es genau 12 Stunden hell und 12 Stunden dunkel. Danach wird der Tag täglich etwas länger. Der Frühling endet am 21. Juni mit der Sommersonnenwende. Die Sonne scheint im Frühling immer wärmer. Es gibt nur noch selten Frost. Schneereste schmelzen und es wird immer grüner. Langsam erwacht die Natur wieder aus ihrem Winterschlaf.

Frühlingsblumen sprießen aus dem Boden. Auch die Obstbäume beginnen nach und nach zu blühen. Die Zugvögel kehren zurück aus ihren Winterquartieren. Die meisten Tiere suchen Partner, um sich zu paaren. Überall wird gebalzt oder es werden Nester gebaut. Nach einigen Wochen kann man bei den Vögeln bereits Nachwuchs entdecken. Auch die Tiere im Wald bekommen Junge. Die Bauern bestellen ihre Felder. Nur so gibt es im Sommer und Herbst Getreide und Früchte zu ernten.

Im Frühling werden auch wir Menschen wieder aktiver und gehen gerne ins Freie. Die Winterkleidung verstauen wir im Schrank und wir haben wieder Lust auf ein leckeres Eis und kurze Kleidung. Wir feiern Ostern im Gedenken an den Tod und die Auferstehung von Jesus Christus. Aber auch Christi Himmelfahrt, Fronleichnam und das Pfingstfest fallen als Feste in die Frühlingszeit.

Fragen zum Frühling:

1. Zwischen welchen zwei Terminen ist bei uns Frühling?

2. Welches große christliche Fest wird im Frühling gefeiert?

3. Was bauen die meisten Vögel im Frühling?

Name:

Klasse:

Datum:



Suchwortgitter zum Frühling

Finde die 12 Wörter zum Frühling und kreise sie rot ein.

T R R E G E N W E T T E R D D J A D
B F Z Z G T Z H G B D F T J F U S A
Z D H T D T U I K O Z B Z M A Z C E
N E G S W O L K E N H N U Q U T H P
U G B A R F T G F T G J R A S G M O
M A V Q N Z R T H G B U T W F T E I
I R N W E T E G R A S H W T L F T K
O T M S B G W E Z E D Z Q Z U X T I
B E K D E B S W H R A T A N G S E U
L N I E L E W R G Z D G Y A P W R J
U D J A H R E S Z E I T S T T U L V
M D G T Z U J I K O L R D U G H I F
E A F O S T E R N S W T C R R G N G
N A T Z H B N H U I D R F A E T G T
A S O N N E N S C H E I N D D R D R
D S Q A Y X D R T G Z H O K I J M N

1 Schmetterling

2 Sonnenschein

3 Natur

4 Blumen

5 Ostern

6 Garten

7 Regenwetter

8 Ausflug

9 Wolken

10 Nebel

11 Gras

12 Jahreszeit

Name:

Klasse:

Datum:



Zahlenrätsel zum Frühling

Aufgabe: Um welchen Begriff handelt es sich?
Finde mit Hilfe der Zahlen das gesuchte Wort. Viel Erfolg!

A	B	C	D	E	F	G	H	I	J	K	L	M	N	O	P	Q	R	S	T	U	V	W	X	Y	Z
1	2	3	4	5	6	7	8	9	10	11	12	13	14	15	16	17	18	19	20	21	22	23	24	25	26

Zahlen

Wörter

2, 9, 5, 14, 5

-

14, 1, 20, 21, 18

-

16, 6, 12, 1, 14, 26, 5, 14

-

20, 9, 5, 18, 23, 5, 12, 20

-

15, 19, 20, 5, 18, 8, 1, 19, 5

-

10, 1, 8, 18, 5, 19, 26, 5, 9, 20

-

19, 3, 8, 21, 12, 7, 1, 18, 20, 5, 14

-

18, 5, 7, 5, 14, 23, 5, 20, 20, 5, 18

-

19, 15, 14, 14, 5, 14, 19, 3, 8, 5, 9, 14

-

19, 3, 8, 13, 5, 20, 20, 5, 18, 12, 9, 14, 7

-

23, 1, 12, 4, 19, 16, 1, 26, 9, 5, 18, 7, 1, 14, 7

-

23, 15, 3, 8, 5, 14, 5, 14, 4, 1, 21, 19, 6, 12, 21, 7

-





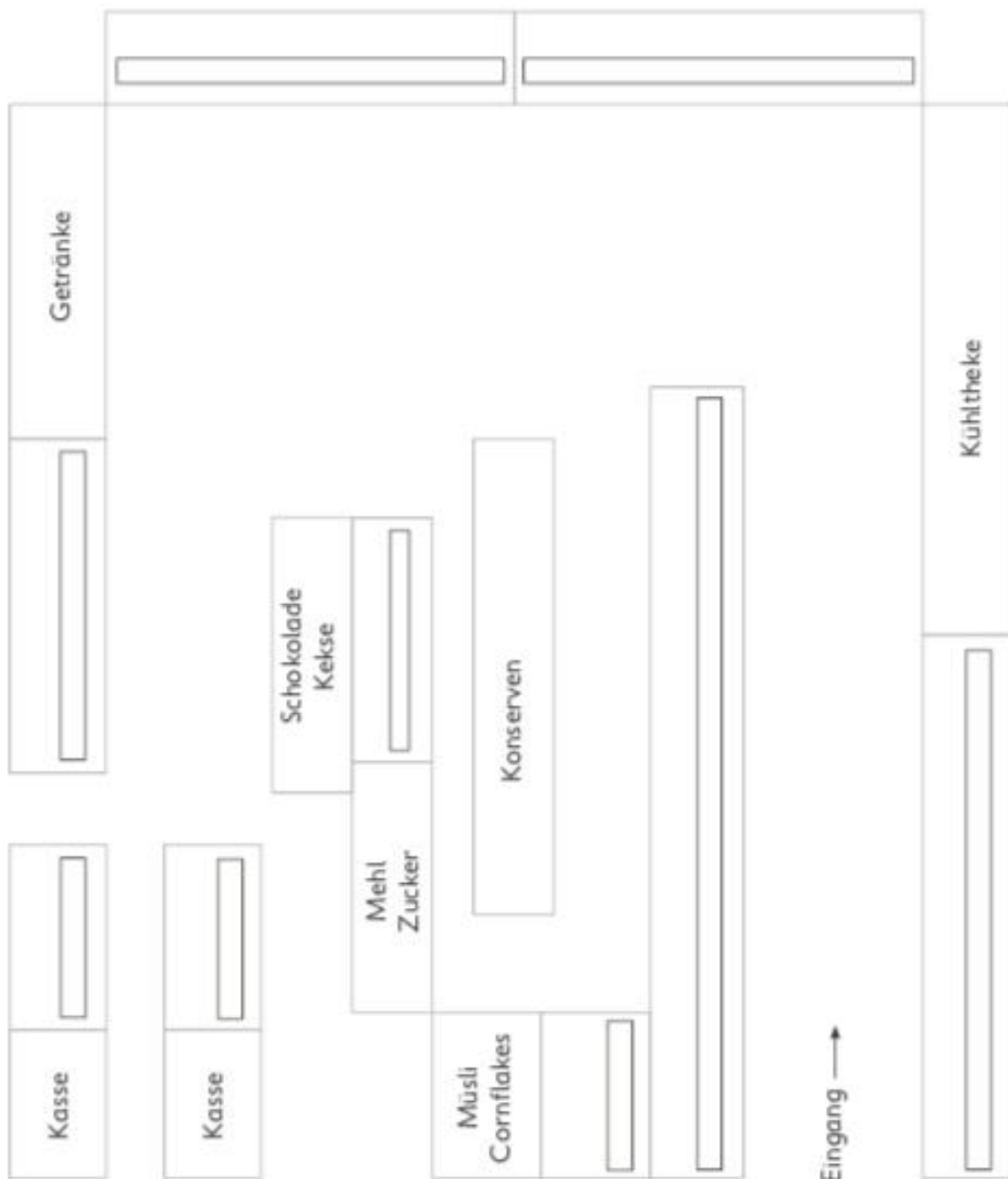
Name: _____ Klasse: _____ Datum: _____

Im Supermarkt

Die Sortierung der Produkte folgt im Supermarkt fast immer einer ähnlichen Anordnung.

- 1 Wie sind die Warengruppen im Supermarkt angeordnet. Schreibe die Warengruppen in die passenden Regale.

Brot Fleisch Gemüse Käse Nudeln Obst Süßigkeiten Zeitschriften



Name: _____ Klasse: _____ Datum: _____



Mein Einkaufszettel

Es erleichtert deinen Einkauf im Supermarkt, wenn du deinen Einkaufszettel nach Warengruppen sortierst.

- 1 Schreibe einen Einkaufszettel. Ergänze zwei weitere Oberbegriffe.
- 2 Ordne die Produkte, die du einkaufen willst, den Oberbegriffen zu.



Obst und Gemüse

Milchprodukte

Getränke

Süßigkeiten

